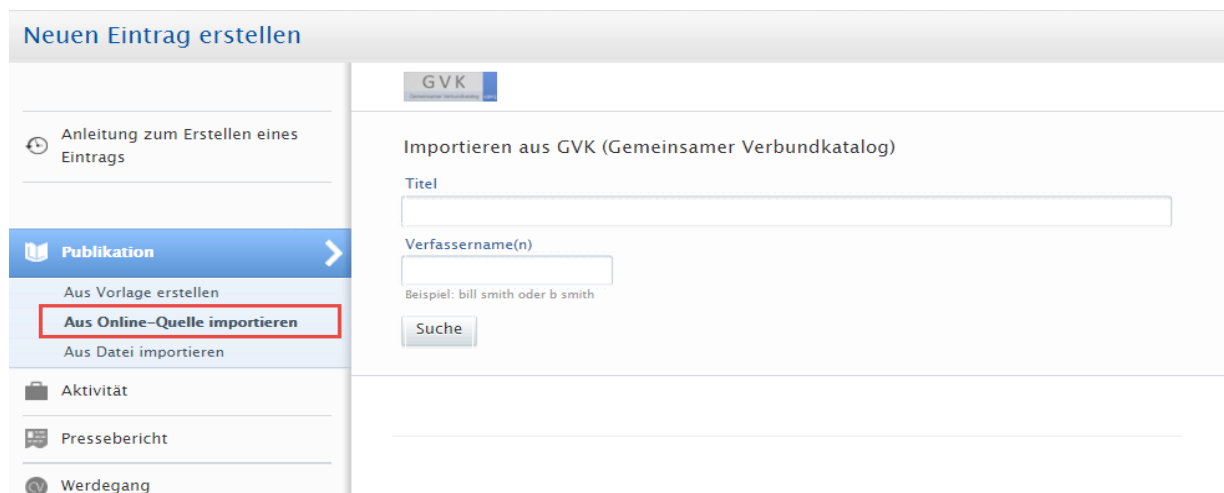


PURE VERSIONSHINWEISE 4.24

1. Publikationsimport aus GVK und aus Web of Knowledge (Web of Science)

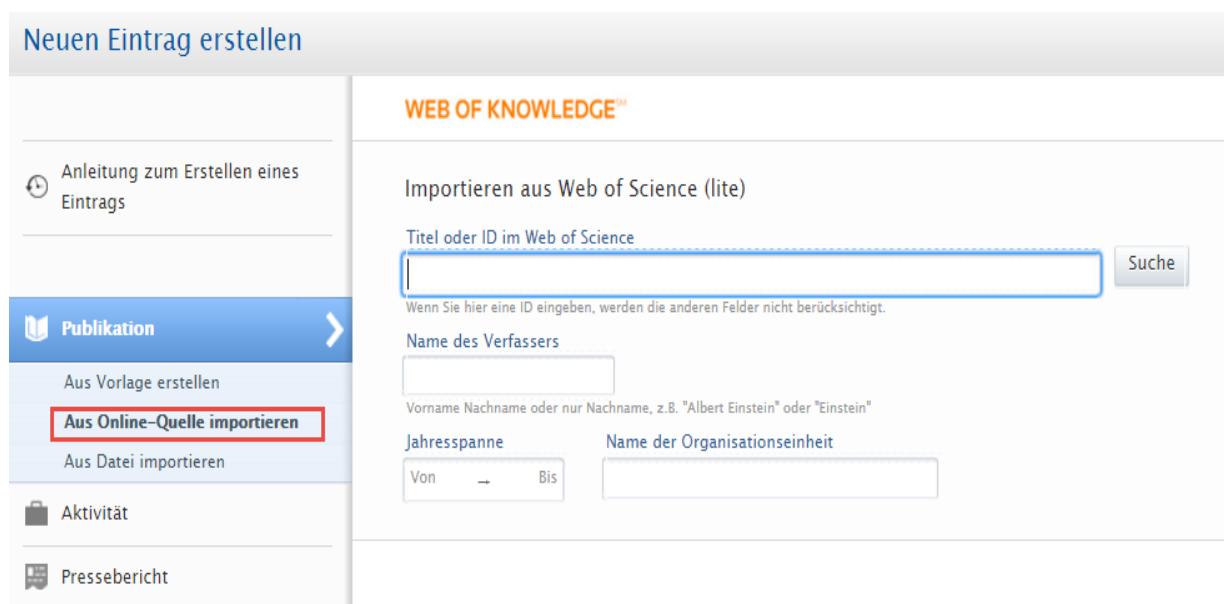
In der Version 4.22 können Pure Nutzer_innen Publikationen aus der Online-Quelle GVK (Gemeinsamer Verbundkatalog) und Web of Knowledge importieren.

GVK ist der gemeinsame Verbundkatalog der sieben Bundesländer Bremen, Hamburg, Mecklenburg-Vorpommern, Sachsen-Anhalt, Schleswig-Holstein und Thüringen sowie der Staatsbibliothek Preußischer Kulturbesitz in Berlin. Im GVK sind über 39,9 Millionen Titel mit mehr als 100,5 Millionen Besitznachweisen von Büchern, Zeitschriften, Aufsätzen, Kongressberichten, Mikroformen, elektronischen Dokumenten, Datenträger etc. nachgewiesen.



The screenshot shows the 'Neuen Eintrag erstellen' (Create New Entry) interface. On the left is a sidebar with a navigation menu. The 'Publikation' (Publication) section is active, and 'Aus Online-Quelle importieren' (Import from online source) is highlighted with a red box. The main area is titled 'Importieren aus GVK (Gemeinsamer Verbundkatalog)' (Import from GVK (Gemeinsamer Verbundkatalog)). It contains a 'Titel' (Title) field, a 'Verfassername(n)' (Author name(s)) field with a hint 'Beispiel: bill smith oder b smith' (Example: bill smith or b smith), and a 'Suche' (Search) button.

Web of Knowledge (Web of Science) deckt einen weiteren Bereich von Datenbanken mit mehr als 40 Millionen Einträgen ab. Die Themenbereiche liegen hauptsächlich innerhalb der Naturwissenschaften. Die Publikationseinträge in Bereichen Geistes- und Sozialwissenschaften sind in etwas geringerem Maße ebenfalls auch enthalten.



The screenshot shows the 'Neuen Eintrag erstellen' (Create New Entry) interface for Web of Knowledge. The sidebar is identical to the previous screenshot, with 'Aus Online-Quelle importieren' highlighted. The main area is titled 'Importieren aus Web of Science (lite)' (Import from Web of Science (lite)). It contains a 'Titel oder ID im Web of Science' (Title or ID in Web of Science) field with a 'Suche' (Search) button. Below this is a hint: 'Wenn Sie hier eine ID eingeben, werden die anderen Felder nicht berücksichtigt.' (If you enter an ID here, the other fields will not be considered). There are also fields for 'Name des Verfassers' (Author name) with a hint 'Vorname Nachname oder nur Nachname, z.B. "Albert Einstein" oder "Einstein"' (First name last name or only last name, e.g., "Albert Einstein" or "Einstein"), 'Jahresspanne' (Year range) with 'Von' (From) and 'Bis' (To) sub-fields, and 'Name der Organisationseinheit' (Name of the organizational unit).

Die Publikationsangaben in Online-Datenbanken im Allgemeinen decken zwar eine große Zahl der Datenfelder einer Publikation in Pure ab, aber leider nicht alle. Aus diesem Grund müssen nach dem Import weitere Datenfelder geprüft und evtl. ergänzt werden. Hierbei sind folgende Datenfelder zu beachten:

- a. Publikationstyp
- b. Titel mit oder ohne Untertitel
- c. Abstract in allen verfügbaren Sprachen
- d. Verfasser/-innen und Zugehörigkeit

Es kann öfter vorkommen, dass die Organisationen der Leuphana z.B. Institut, Professur etc. während des Importvorgangs technikbedingt als externe Organisationen angelegt werden – diese muss durch die richtige interne Organisation aus den vorhandenen Stammdaten ersetzt werden. Die jeweilige interne Organisationszugehörigkeit an der Leuphana ist hierbei für die Aufnahme in die Hochschulbibliographie maßgeblich.

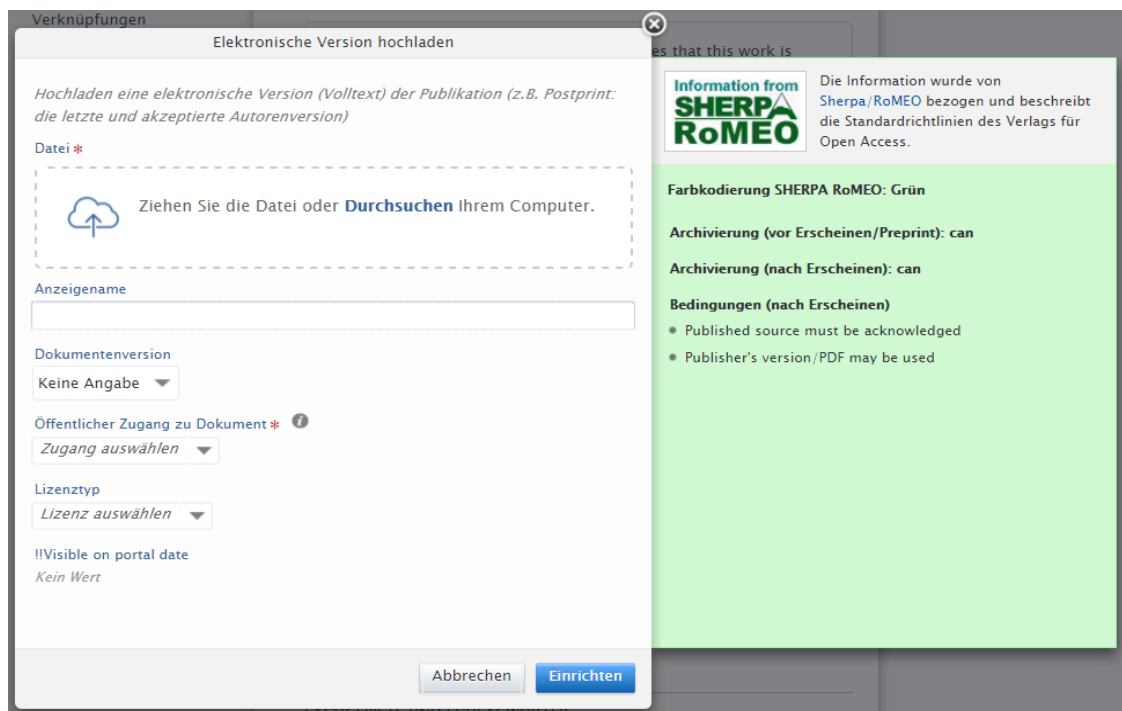
- e. Redaktionelle Verantwortung für diesen Beitrag

Für einzelne interne Organisationen gibt es in der Regel eine zuständige Redakteurin oder ein zuständiger Redakteur. Falls eine Organisation z.B. eine Professur keine Redakteurin oder kein Redakteur hat, so kann festgelegt werden, dass eine übergeordnete Organisationseinheit (z.B. Institut) für die Publikationseinträge zuständig ist. Gibt es keine zuständige Redakteurin oder keinen zuständigen Redakteur, kann die Publikation nicht zur Validierung freigegeben werden.

- f. Zugang zur elektronischen Version der Publikation (DOI, Weblink oder Datei)

Wenn die DOI-Nummer im Datenbankeintrag vorhanden ist, wird sie in Pure importiert. Standardmäßig wird bei DOI die Verlagsversion ('Dokumentenversion') automatisch festgelegt. Darüber hinaus sind weitere Angaben über den 'Öffentlichen Zugang zur elektronischen Version' der Publikation und der entsprechenden Lizenzbedingungen zu tätigen.

Wenn eine Datei als elektronische Version in Pure hochgeladen werden soll, sind die Lizenzbedingungen der einzelnen Verlage unbedingt zu berücksichtigen.¹ Falls die Standardrichtlinien des Verlags für Open-Access über die Datenbank SHERPA/RoMEO verfügbar sind, werden diese angezeigt.



¹ Umgang mit Dokument in Pure

(http://www.leuphana.de/fileadmin/user_upload/INTRANET/prozesse/forschung/Files/Leitfaden_UmgangDokumente_V1_0.pdf)

- g. Veröffentlichungsnachweis für den Validierungsprozess in der Bibliothek als Weblink und/oder Datei ergänzen (nicht in FOX sichtbar)
- h. Fachgebiete und Schlagwörter hinzufügen
- i. Verknüpfungen mit anderen Pure-Inhalten z.B. Projekte, Aktivitäten, Presseberichte etc. erstellen
- j. Die Sichtbarkeit der Publikation festlegen

2. Suche nach Publikationen in Scopus anhand der ORCID-ID

In der Version 4.24 wurde die ORCID-ID als neues Suchkriterium hinzugefügt.

Die ORCID (Open Researcher and Contributor ID) ist ein numerischer Code zur eindeutigen Identifizierung wissenschaftlicher AutorInnen und ermöglicht die exakte Zuordnung von Publikation und AutorIn auch in Fällen von Namensgleichheit, Namenswechsel u.a. Die Pure Datenbank soll perspektivisch an das internationale Verzeichnis von Autoren-IDs angeschlossen werden. Forschende, die bereits über eine ORCID-Nummer verfügen, können diese auf ihrem Personeneintrag in Pure hinterlegen.