

# How to Complete your LEARNING AGREEMENT

## Inhalt

VORAUSSETZUNGEN .....	1
BASIS-INFORMATIONEN / KONTAKT .....	2
LEARNING AGREEMENT ERSTELLEN.....	3

Bitte lesen Sie sich ALLE Informationen bis zum Ende durch.

## Voraussetzungen

Die folgenden Informationen helfen Ihnen, **passende Leuphana Module** für Ihr **Learning Agreement** zu finden.

### Learning Agreement (LA) / Online Learning Agreement (OLA)

Wenn Sie sich für ein Austauschstudium bewerben, müssen Sie ein Learning Agreement einreichen. **ERASMUS+ Studierende** müssen ein **Online Learning Agreement** erstellen. Dieses wird immer nach den Vorgaben und mit dem Tool Ihrer Heimathochschule initiiert/gestartet – klären Sie die genaue Erstellung Ihres OLA also bitte dort.

Alle anderen Studierenden (z. B. aus **Nicht-EU-Ländern** oder **Free Mover**) nutzen das [LA-Formular der Leuphana Universität](#).



Auf Seite 2 finden Sie weitere Daten zum Ausfüllen des Learning Agreements.

### Module wählen

Die Studiengänge an der Leuphana Universität bestehen aus Modulen. Ein **Modul** kann aus mehreren zu belegenden Komponenten bestehen (z.B. Vorlesungen, Seminare, Tutorien). Wichtig: Sie müssen immer das ganze Modul belegen, nicht nur einzelne Teile! In Ihrem (O)LA listen Sie ausschließlich die Codes und Titel der Module.

Der Standard-Workload beträgt 30 CP (ECTS) pro Semester. Ein Standard-Modul an der Leuphana umfasst 5 CP (ECTS).

### Lehrangebot im myStudy-Portal

Das Lehrangebot aller Studiengänge an der Leuphana Universität finden Sie im **myStudy-Portal** unter <https://mystudy.leuphana.de/portal/home>. Loggen Sie sich als Gast ein.

Das Leuphana Vorlesungsverzeichnis für jedes Semester erscheint erst ca. 10 Wochen vor Semesterbeginn. Zuvor können Sie sich anhand älterer Semester eine vorläufige Modulwahl überlegen.

### Akademische Fragen

Akademische Fragen richten Sie bitte an den Programmkoordinator Ihrer Heimathochschule.

Darüber hinaus gibt es für jedes Austauschprogramm eine\*n fachliche\*n Koordinator\*in für die akademische und fachliche Beratung bezogen auf die Leuphana-Modulwahl: <https://leuphana.adv-pub.moveon4.de/home-page-1642/>.

## Basis-Informationen / Kontakt

- **Details ERASMUS+ (Online) Learning Agreement**

ERASMUS Code	D LUNEBUR01
ISCED Code/ Subject Area	Bitte an Ihrer Heimathochschule erfragen.
Faculty/Department	International Center
Address	Leuphana Universität Lüneburg Universitätsallee 1 D-21335 Lüneburg
Contact & Responsible Person	Stefanie Bahnsen  Position: Student Mobility Officer: Learning Agreements E-Mail: <a href="mailto:la.incoming@leuphana.de">la.incoming@leuphana.de</a> Fon: +49.4131.677-1421

- **Leuphana-Module im (O)LA**

Tragen Sie immer den ENGLISCHEN Modultitel ein.

- myStudy auf Englisch umstellen → Titel wird automatisch auf Englisch angezeigt.
- in deutscher Ansicht: Englischer Titel steht in den Detailinfos (siehe Schritt 8/9).
- Wenn kein englischer Titel vorhanden ist, nutzen Sie den deutschen Titel.

- **Bachelor-Studierende dürfen Module aus Major, Minor und Komplementärstudium wählen.**

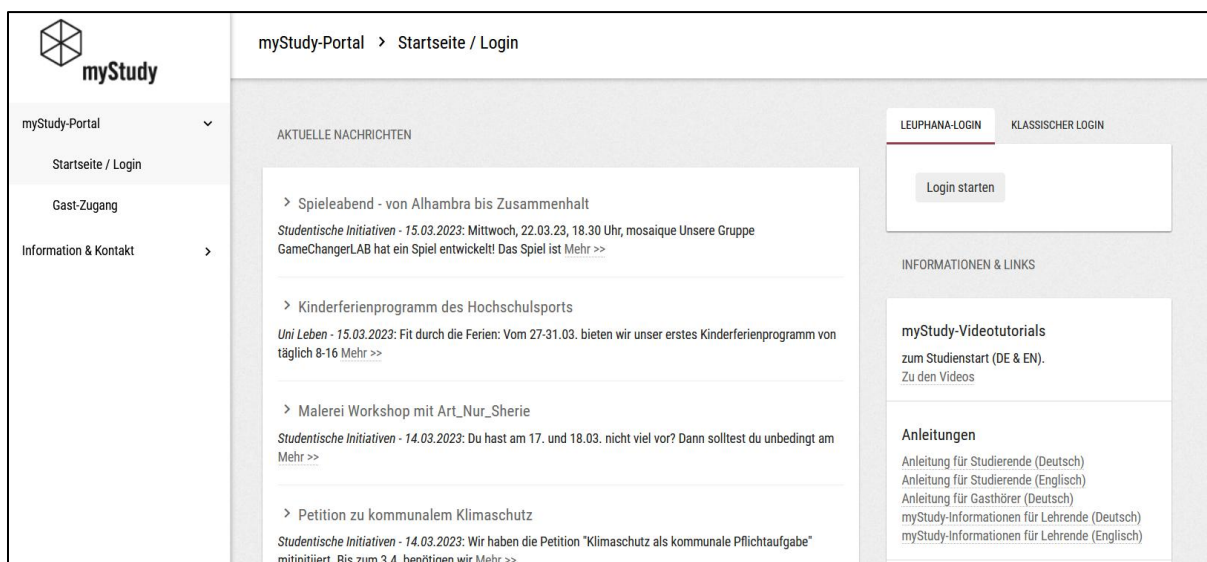
- **Zwei-Semester-Aufenthalt: Bitte je ein Learning Agreement pro Semester ausfüllen.**

# Learning Agreement erstellen

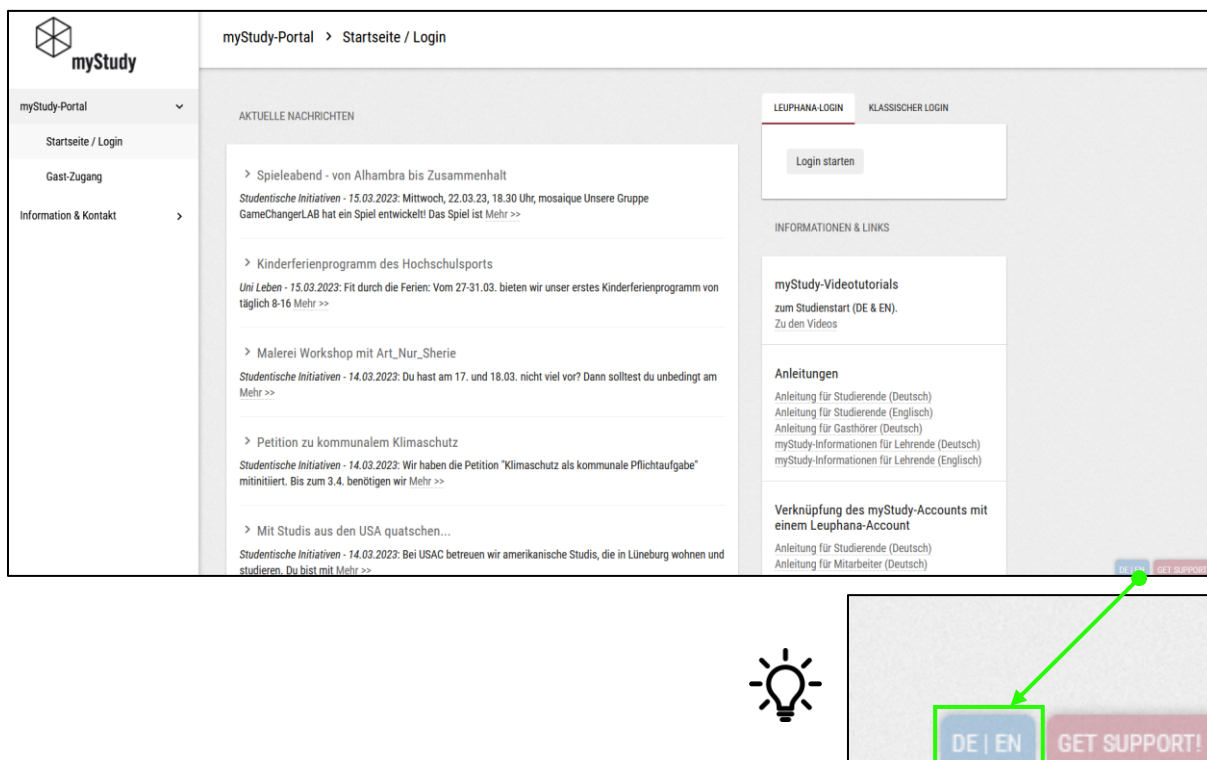
So finden Sie passende Module für Ihr Learning Agreement.

Bitte lesen Sie die Informationen vollständig! Wir akzeptieren und unterschreiben nur korrekt ausgefüllte Learning Agreements. Wenn Angaben fehlen oder falsch sind, müssen Sie das LA neu bearbeiten.

## 1. Öffnen Sie die Webpage [www.leuphana.de/mystudy](http://www.leuphana.de/mystudy)

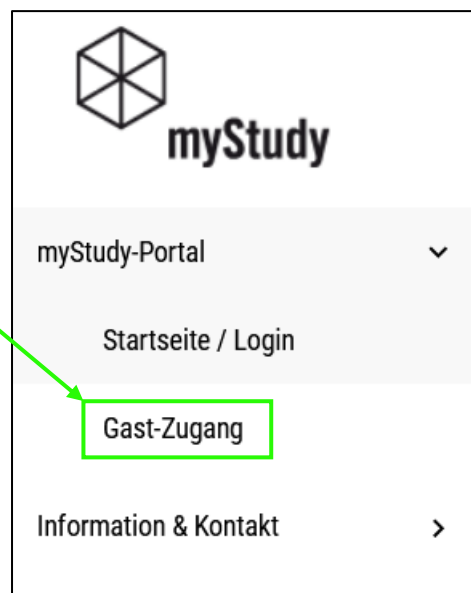


## 2. Zur englischen Version wechseln: rechts unten auf „EN“ klicken.

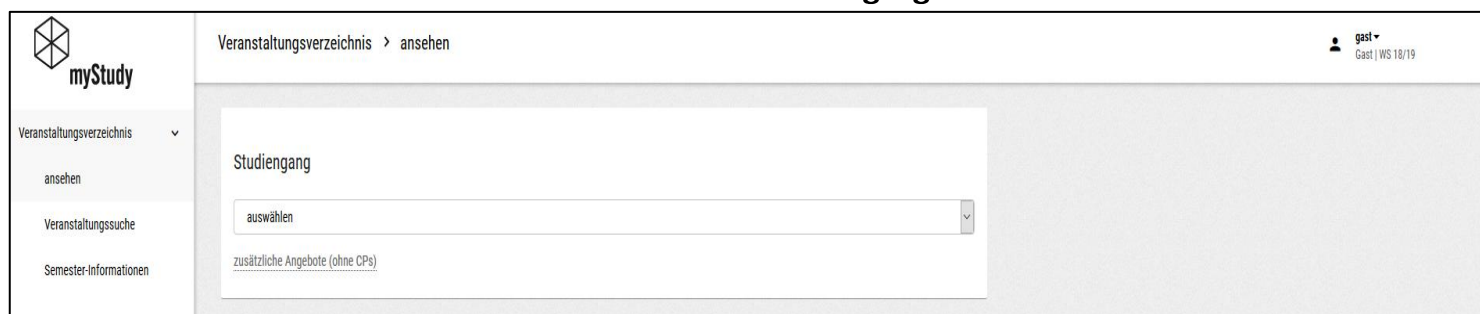


3. In der deutschen Version sieht Ihre Symbolleiste so aus:

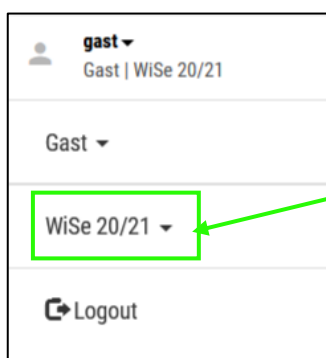
4. Klicken Sie auf „Gast-Zugang“



5. Es erscheint das Modulverzeichnis (nach Studiengang).



6. Achten Sie darauf, das richtige Semester auszuwählen.

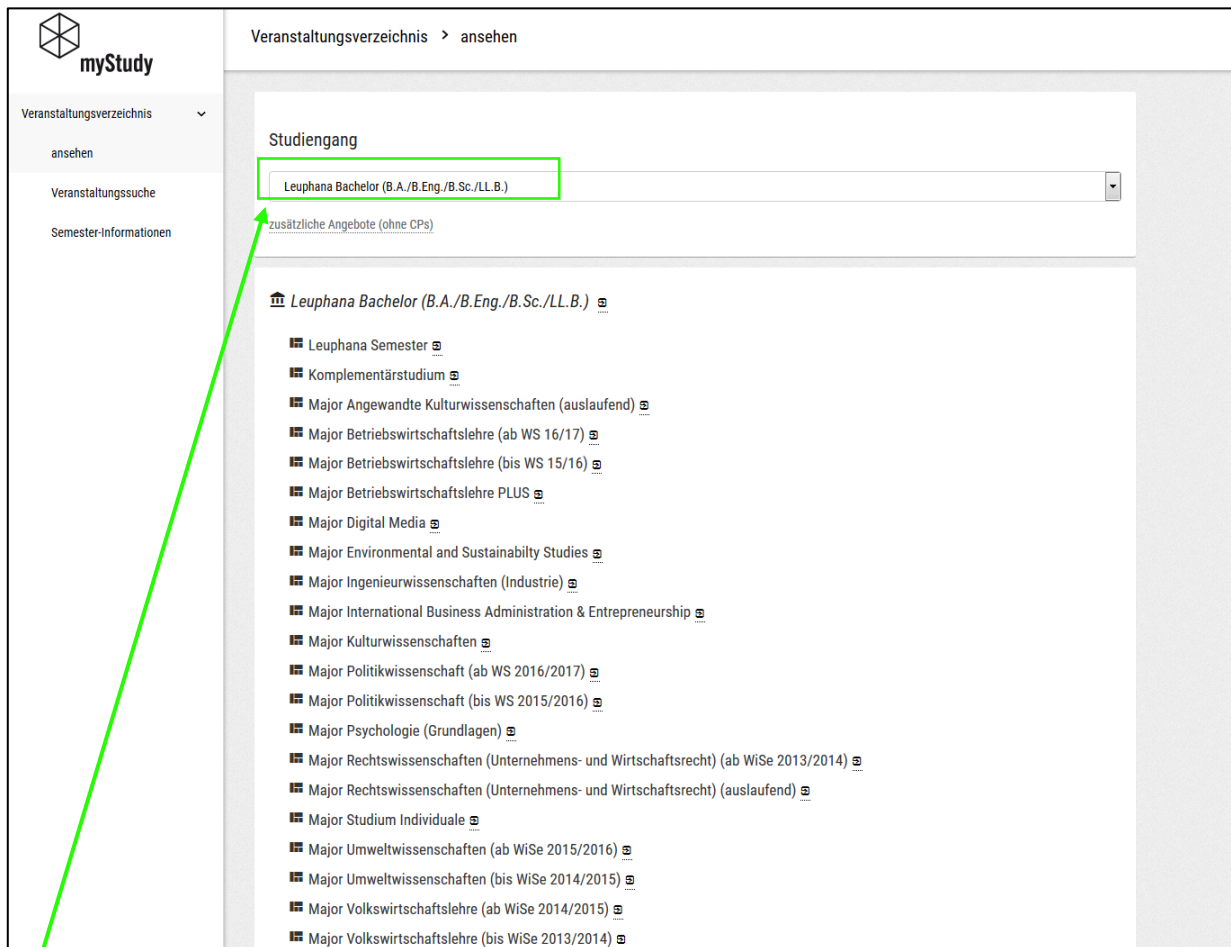


Klicken Sie oben rechts auf das aktuelle Semester (z. B. „WS 20/21“), um es zu ändern. Sollte das Vorlesungsverzeichnis für das kommende Semester noch nicht veröffentlicht sein, wählen Sie bitte das letzte Winter-/Sommersemester (abhängig davon, in welchem Sie an der Leuphana studieren).

## 7. Wählen Sie nun einen Studiengang, aus dem Sie sich Module anzeigen lassen möchten.

The screenshot shows the 'myStudy' portal interface. On the left, there is a sidebar with navigation options: 'Veranstaltungsverzeichnis' (selected), 'Veranstaltungssuche', and 'Semester-Informationen'. The main content area is titled 'Veranstaltungsverzeichnis > ansehen'. A dropdown menu labeled 'Studiengang' is open, displaying a list of programs. The 'Leuphana Bachelor (B.A./B.Eng./B.Sc./LL.B.)' program is highlighted in blue. Other programs listed include 'Berufliche Bildung in der Sozialpädagogik (B.A.)', 'Lehramt an Grundschulen (M.Ed.)', 'Lehramt an Haupt- und Realschulen (M.Ed.)', 'Lehramt an Berufsbildenden Schulen - Fachrichtung Sozialpädagogik (M.Ed.)', 'Lehramt an Berufsbildenden Schulen - Fachrichtung Wirtschaftswissenschaften (M.Ed.)', 'Lehren und Lernen (B.A.)', 'Masterprogramm Education: Bildungswissenschaft - Educational Sciences (M.A.)', 'Masterprogramm Governance & Law: International Economic Law (LL.M. Double Degree)', 'Masterprogramm Governance & Law: Staatswissenschaften - Public Economics, Law and Politics (M.A.)', 'Masterprogramm Humanities & Social Sciences: Kulturwissenschaften - Culture, Arts and Media [ab Studienbeginn WS 13/14] (M.A.)', 'Masterprogramm Humanities & Social Sciences: Kulturwissenschaften - Culture, Arts and Media [bis Studienbeginn WS 12/13] (M.A.)', 'Masterprogramm Management & Entrepreneurship (M.A./M.Sc.)', 'Masterprogramm Sustainability: Global Sustainability Science (M.Sc. Double Degree)', 'Masterprogramm Sustainability: Nachhaltigkeitswissenschaft - Sustainability Science (M.Sc.)', 'Promotionsstudium / doctoral courses (Promotion / doctorate)', 'Sozialarbeit/Sozialpädagogik - Berufspraktikum (ohne Abschluß)', 'Sustainability Management (M.B.A.)', and 'Wirtschaftspädagogik (B.A.)'. At the bottom right of the portal, there are buttons for 'Logout' and 'Get helpdesk'.

## 7.1.Major-/Minorwahl im Bachelorstudium



myStudy

Veranstaltungsverzeichnis > ansehen

Veranstaltungsverzeichnis

ansehen

Veranstaltungssuche

Semester-Informationen

Studiengang

Leuphana Bachelor (B.A./B.Eng./B.Sc./LL.B.)

zusätzliche Angebote (ohne CPs)

Leuphana Bachelor (B.A./B.Eng./B.Sc./LL.B.)

- Leuphana Semester
- Komplementärstudium
- Major Angewandte Kulturwissenschaften (auslaufend)
- Major Betriebswirtschaftslehre (ab WS 16/17)
- Major Betriebswirtschaftslehre (bis WS 15/16)
- Major Betriebswirtschaftslehre PLUS
- Major Digital Media
- Major Environmental and Sustainability Studies
- Major Ingenieurwissenschaften (Industrie)
- Major International Business Administration & Entrepreneurship
- Major Kulturwissenschaften
- Major Politikwissenschaft (ab WS 2016/2017)
- Major Politikwissenschaft (bis WS 2015/2016)
- Major Psychologie (Grundlagen)
- Major Rechtswissenschaften (Unternehmens- und Wirtschaftsrecht) (ab WiSe 2013/2014)
- Major Rechtswissenschaften (Unternehmens- und Wirtschaftsrecht) (auslaufend)
- Major Studium Individuale
- Major Umweltwissenschaften (ab WiSe 2015/2016)
- Major Umweltwissenschaften (bis WiSe 2014/2015)
- Major Volkswirtschaftslehre (ab WiSe 2014/2015)
- Major Volkswirtschaftslehre (bis WiSe 2013/2014)

Wenn sie sich im Bachelorstudium befinden, wählen Sie zunächst „Leuphana Bachelor“...

... und dann das gewünschte Fach, z.B. „Major Kulturwissenschaften“.

Klicken Sie auf den Studiengang, um das Programm zu sehen.



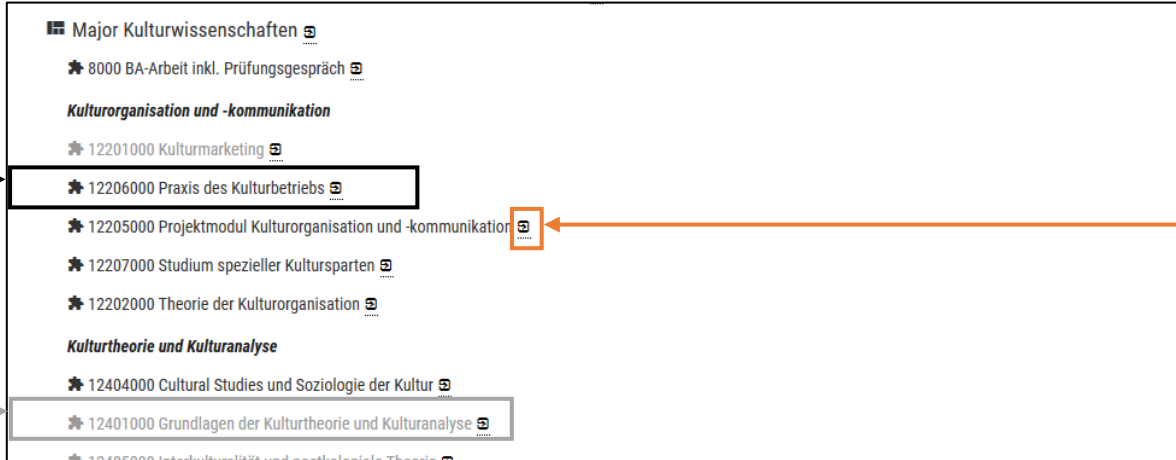
Sie dürfen (wenn Ihre Heimatuniversität nichts anderes verlangt) Module aus verschiedenen Bachelor- oder Master-Programmen (inklusive Komplementärstudium) wählen – je nach Ihrem Studienniveau.  
Etwa 50 % der Kurse sollten zu Ihrem Fach an der Heimatuniversität und/oder an der Leuphana passen.

**Bachelor-Studierende dürfen Module aus Major und Minor wählen.**

**Wichtig:**

Bachelor-Studierende dürfen nur Module auf Bachelor-Niveau belegen. Ausnahme: Bei einem 4-jährigen Bachelor an der Heimathochschule und einem Austausch im letzten Studienjahr dürfen auch Master-Module gewählt werden.

## 8. Es erscheint die Liste aller in diesem Studiengang angebotenen Module.



Die Module, die in schwarz gehalten sind, werden im ausgewählten Semester angeboten.

Die Module, die hellgrau hinterlegt sind, werden im ausgewählten Semester nicht angeboten.

Ein Klick auf den **Modulnamen** öffnet darunter das gesamte Kursangebot innerhalb des Moduls.

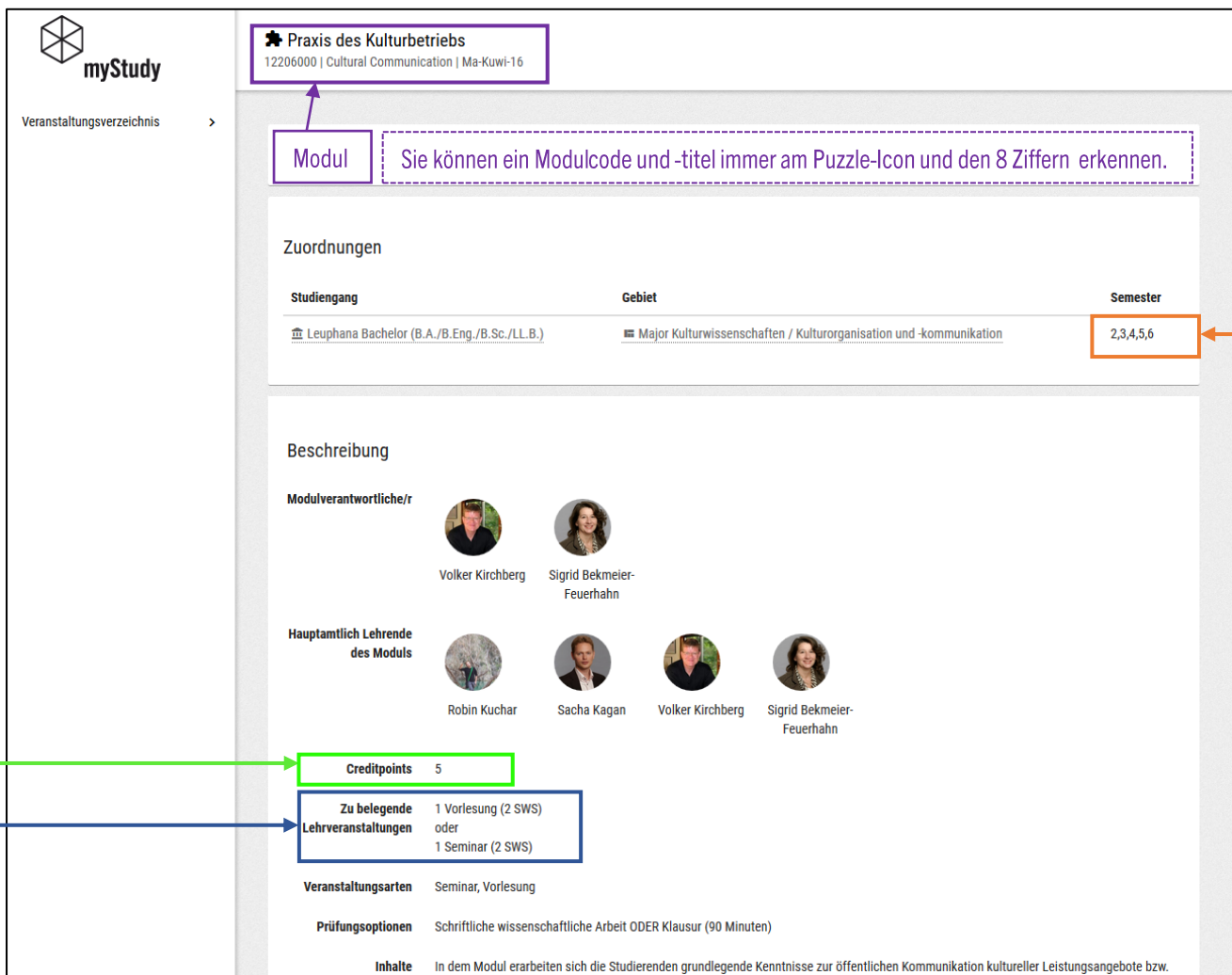
Klicken Sie auf den **Pfeil hinter dem Modulamen**, um die **Modulbeschreibung** zu öffnen. Dort finden Sie wichtige Informationen: Semester, Prüfungsform, Credits, Lehrende und Kurse/Teilkomponenten usw. Diese Beschreibung ist äußerst wichtig für Ihr (O)LA (siehe Schritt 9).

In der oben gezeigten Liste finden Sie **Modulcodes und -titel**, die Sie für Ihr (O)LA benötigen.

Beispiel: 12206000 Praxis des Kulturbetriebs

<b>Modulcode</b>	„12206000“	Der Modulcode besteht immer aus 8 Ziffern!!
<b>Modultitel</b>	„Praxis des Kulturbetriebs“	

## 9. Prüfen Sie die Informationen zu jedem Modul in der Modulbeschreibung.



**myStudy**  
Veranstaltungsverzeichnis >

**Praxis des Kulturbetriebs**  
12206000 | Cultural Communication | Ma-Kuwi-16

**Modul** Sie können ein Modulcode und -titel immer am Puzzle-Icon und den 8 Ziffern erkennen.

**Zuordnungen**

Studiengang	Gebiet	Semester
Leuphana Bachelor (B.A./B.Eng./B.Sc./LL.B.)	Major Kulturwissenschaften / Kulturorganisation und -kommunikation	2,3,4,5,6

**Beschreibung**

**Modulverantwortliche/r**

Volker Kirchberg, Sigrid Bekmeier-Feuerhahn

**Hauptamtlich Lehrende des Moduls**

Robin Kuchar, Sacha Kagan, Volker Kirchberg, Sigrid Bekmeier-Feuerhahn

**Creditpoints** 5

**Zu belegende Lehrveranstaltungen** 1 Vorlesung (2 SWS) oder 1 Seminar (2 SWS)

**Veranstaltungsarten** Seminar, Vorlesung

**Prüfungsoptionen** Schriftliche wissenschaftliche Arbeit ODER Klausur (90 Minuten)

**Inhalte** In dem Modul erarbeiten sich die Studierenden grundlegende Kenntnisse zur öffentlichen Kommunikation kultureller Leistungsangebote bzw.

Prüfen Sie, ob das Modul im **Semester** Ihres Austausches angeboten wird.

- **Ungerade Zahlen (1, 3, 5) = im Wintersemester**
- **Gerade Zahlen (2, 4, 6) = im Sommersemester**

(In diesem Beispiel findet das Modul sowohl im Winter- als auch im Sommersemester statt.)

In der Modulbeschreibung steht, wie viele **Credit Points** („CP“ oder „ECTS“) ein Modul hat.

Die meisten Leuphana Module haben 5 CP, einige wenige 10 CP.

**WICHTIG:** CP gibt es nur, wenn Sie das gesamte Modul bestehen. Das heißt: Alle ausgewiesenen **zu belegenden Lehrveranstaltungen** müssen besucht und bestanden werden. Es kann sein, dass Sie zur Absolvierung eines Moduls mehr als eine der im Modul angebotenen Lehrveranstaltungen besuchen müssen (z. B. Vorlesung + Seminar). Werden mehrere Optionen angeboten, können Sie kurz vor Semesterbeginn Ihren Favoriten wählen.

**Bitte beachten Sie:** Einige Module haben 10 CP und laufen über zwei Semester. Wenn Sie nur ein Semester an der Leuphana Universität studieren, können Sie das Modul nicht wählen.

(Im Beispiel wird angegeben, dass Sie entweder eine Vorlesung **oder** ein Seminar belegen müssen, um das Modul zu bestehen.)



## 10. Sprachkurse finden Sie unter „Leuphana Bachelor“ → zusätzliche Angebote (ohne CPs) -> „International Center: Sprachangebot“

myStudy

Veranstungsverzeichnis

ansehen

Veranstlungssuche

Semester-Informationen

Veranstungsverzeichnis > ansehen

International Center: Sprachangebot (ehemals Sprachenzentrum)

- 60551000 Arabisch A1.1
- 60552000 Arabisch A1.2
- 60553000 Arabisch A1.3
- 60851000 Chinesisch A1.1
- 60852000 Chinesisch A1.2
- 60853000 Chinesisch A1.3
- 60854000 Chinesisch A2.1
- 60855000 Chinesisch A2.2
- 60920000 Deutsch als Fremdsprache (DaF). Intensivkurs Einführung A1
- 60923000 Deutsch als Fremdsprache (DaF). Intensivkurs Einführung A2
- 60924000 Deutsch als Fremdsprache (DaF). Intensivkurs Einführung A2.1
- 60925000 Deutsch als Fremdsprache (DaF). Intensivkurs Einführung A2.2
- 60926000 Deutsch als Fremdsprache (DaF). Intensivkurs Einführung B1
- 60929000 Deutsch als Fremdsprache (DaF). Intensivkurs Einführung B2
- 60903000 Deutsch als Fremdsprache A1
- 60906000 Deutsch als Fremdsprache A2
- 60909000 Deutsch als Fremdsprache B1
- 60910000 Deutsch als Fremdsprache B1/B2
- 60913000 Deutsch als Fremdsprache B2
- 60914000 Deutsch als Fremdsprache B2/C1
- 60917000 Deutsch als Fremdsprache C1
- 60919000 Deutsch lernen im Tandem
- 60006000 Englisch A2
- 60007000 Englisch B1.1
- 60008000 Englisch B1.2
- 60010000 Englisch B1/B2
- 60011000 Englisch B2.1
- 60012000 Englisch B2.2
- 60203000 Französisch A1
- 60206000 Französisch A2

Intensivkurs: Sie können jeden Intensivkurs wählen, egal ob in schwarz oder grau dargestellt – Intensivkurse finden nach Bedarf statt.

### Sprachkurse & Modulfarben

- Schwarze Module = im gewählten Semester verfügbar
- Hellgraue Module = nicht im gewählten Semester verfügbar

### Sprachkurse beim „International Center: Sprachangebot“

- Module mit 4 SWS (Semesterwochenstunden) = für internationale Austauschstudierende mit 5 CP
- Keine A1-Anfängerkurse (außer Deutsch) für Austauschstudierende

Bei Teilnahme am Sprach- und Orientierungsprogramm tragen Sie in Ihrem (O)LA Modultitel und –code wie in myStudy angegeben und mit 5 CP auf.

Zusätzlich dürfen Sie Deutschkurs-Module während des Semesters mit 5 CP im (O)LA aufführen.

## 11. Nutzen Sie außerdem die erweiterte Suchfunktion

Sie können beispielsweise nach den folgenden Merkmalen filtern:

- Studiengang
- Schlagwörter
- Lehrkräfte
- Sprache

Tipp: Unter „Erweiterte Suche“ können Sie bei „**Sprache**“ z.B. „Englisch“ auswählen. Dann werden nur englischsprachige Kurse angezeigt – so finden Sie leichter passende Veranstaltungen.

## 12. Module, die Sie an der Leuphana belegen, in Ihr (O)LA eintragen.

Der **Titel der Veranstaltung** (z.B. eine Vorlesung) ist nur ein Teil des Moduls (**Modulkomponente**) -> nicht in das (O)LA eintragen.

**!!!** Hier finden Sie hinter dem **Puzzleteil-Icon** den **korrekten Modultitel** sowie die **8-stellige Modulnummer**. **Nur diese Angaben gehören in das (O)LA. !!!**

**Bitte beachten Sie:** Ihre Modulauswahl an der Leuphana ist vorläufig und stellt somit Ihre erste Anfrage und nicht Ihre endgültige Modulwahl dar. Die endgültige Einschreibung in die Module ist Änderungen vorbehalten erfolgt immer erst wenige Tage vor Vorlesungsbeginn.